

Инструкция по эксплуатации
СТОЛ «КАНТРИ» СКЛАДНОЙ
прямоугольный




Рис 1

Для того, чтобы собрать и подготовить к использованию стол, откройте столешницу(Рис1). Затем, выровняв обе части стола в одной плоскости, сдвиньте их навстречу друг другу(Рис2). После этого стяните две части столешницы защелкой(Рис3).

Стол готов к использованию

Достав стол из упаковки убедитесь в целостности элементов. В случае низкой влажности, либо резкого перепада влажности, рекомендуется проверить узловые соединения(при необходимости подтянуть)

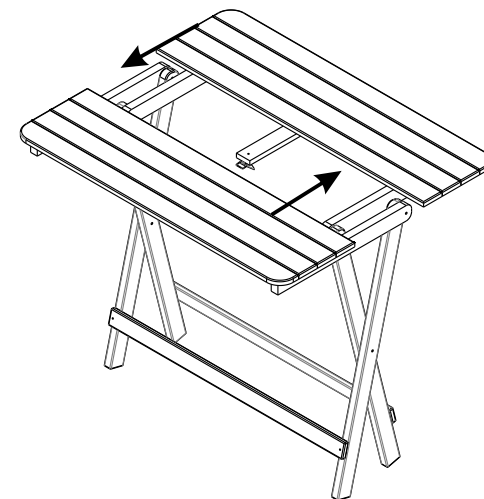


Рис 2

Для удобной транспортировки или хранения сложите стол, проделав все действия в обратном порядке

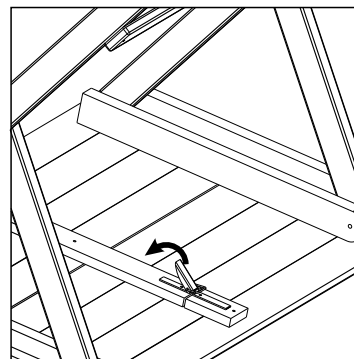


Рис 3