

# ИНСТРУКЦИЯ ПО РУЧНОМУ ВКРУЧИВАНИЮ

## винтовой сваи ВАУ серии Т4

ВИНТОВОЙ  
ФУНДАМЕНТ

bau

baufundament.ru

### ВАМ ПОТРЕБУЕТСЯ:

- Винтовая свая ВАУ Т4

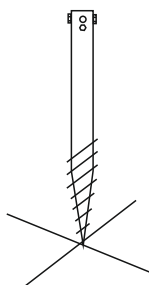
приобретается отдельно

- Штанга рычажная

- Рулетка

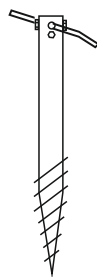
- Уровень

1.



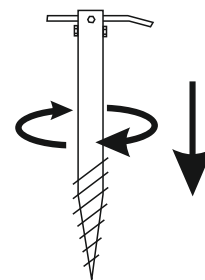
Установите сваю на место монтажа, вдавив её наконечник в землю с усилием, при необходимости накерните небольшое отверстие металлическим прутом.

2.



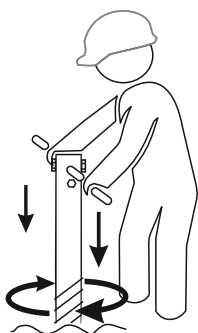
Вставьте штангу рычажную в технологические отверстия сваи.

3.



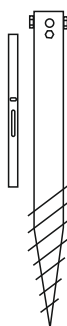
Крутите сваю по часовой стрелке, одновременно оказывая давление вниз

4.



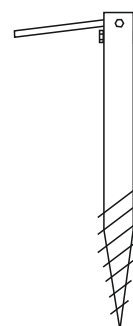
Равномерно распределяйте прикладываемые усилия на оба рычага ключа.

5.



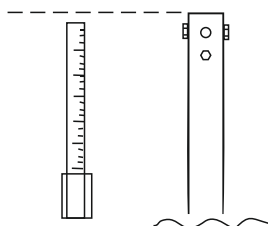
Контролируйте строго вертикальное расположение сваи при вкручивании при помощи уровня

6.



Для увеличения силы воздействия можно сместить штангу рычажную в одну из сторон, для увеличения плеча

7.



Закрутите сваю до требуемого уровня

8.



Аналогичным образом монтируйте другие сваи, согласно требованиям проекта